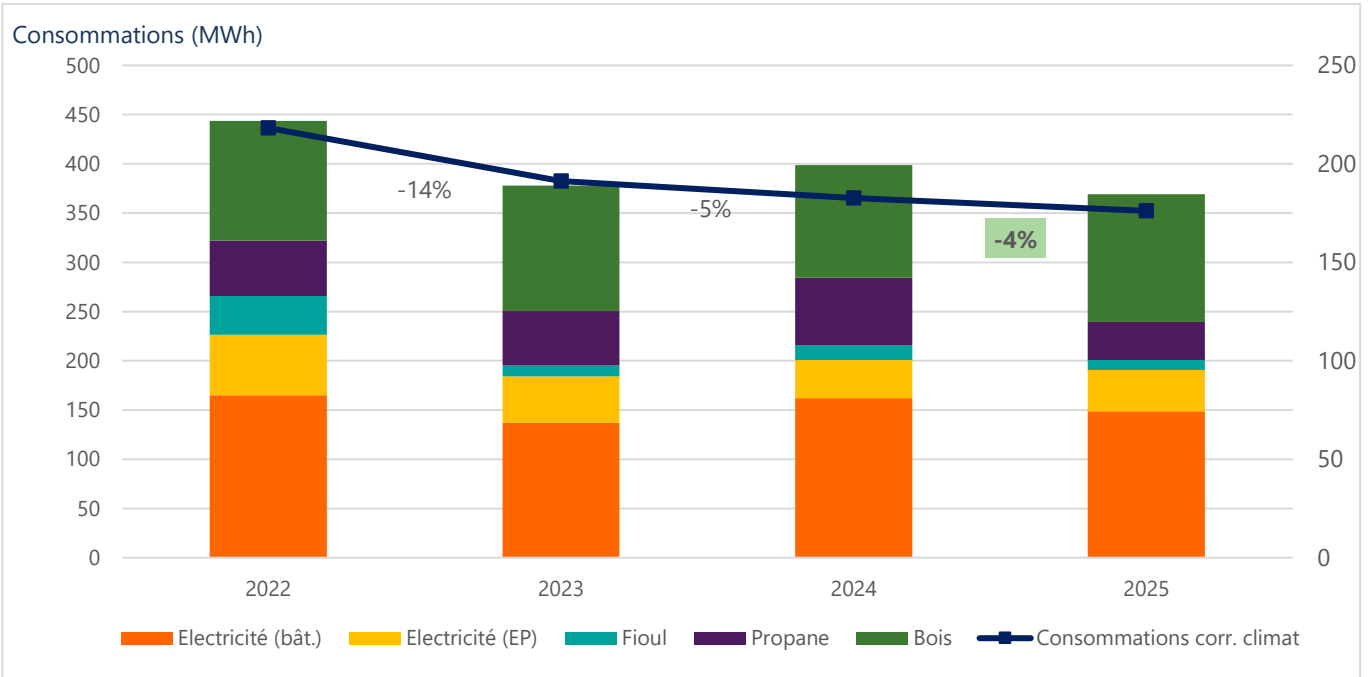
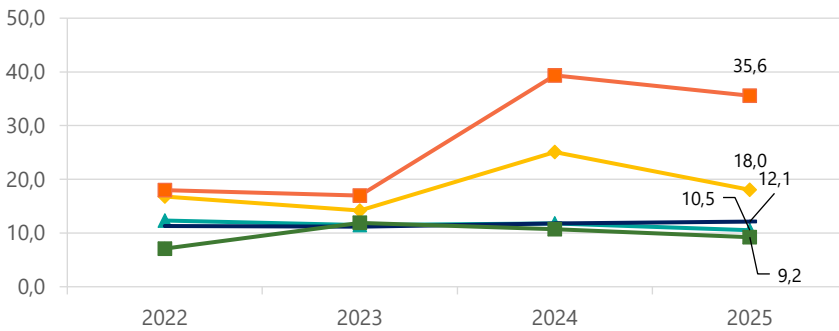


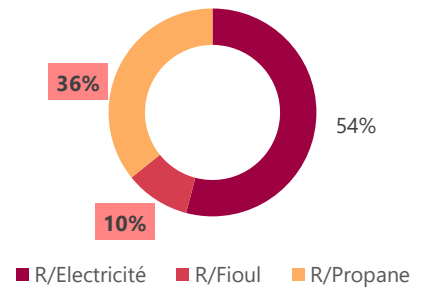
Consommations 2025 **369 MWh**      Dépenses 2025 **91 K€TTC**      Rejets CO2 2025 **30 T**



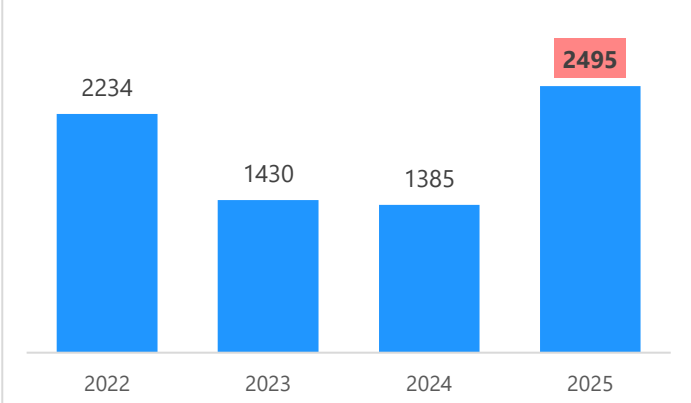
Evolution du coût du kWh en Cts€TTC



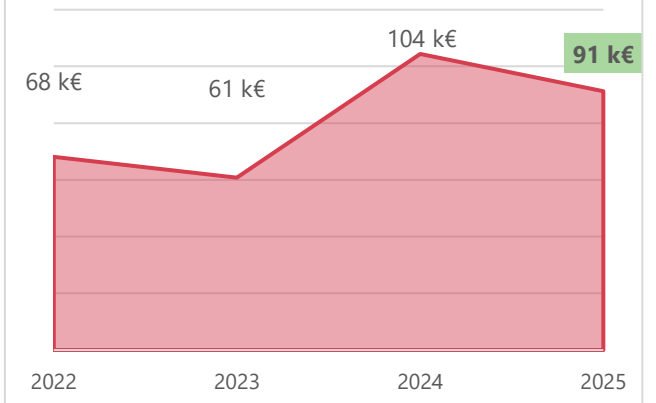
Répartition des rejets en 2025



Consommations eau (m3)



Dépenses en k€TTC



1 GWh : 1000 000 kWh - 1 MWh 1000 kWh - 1 k€ : 1000€

# DONNÉES SYNTHÈSE

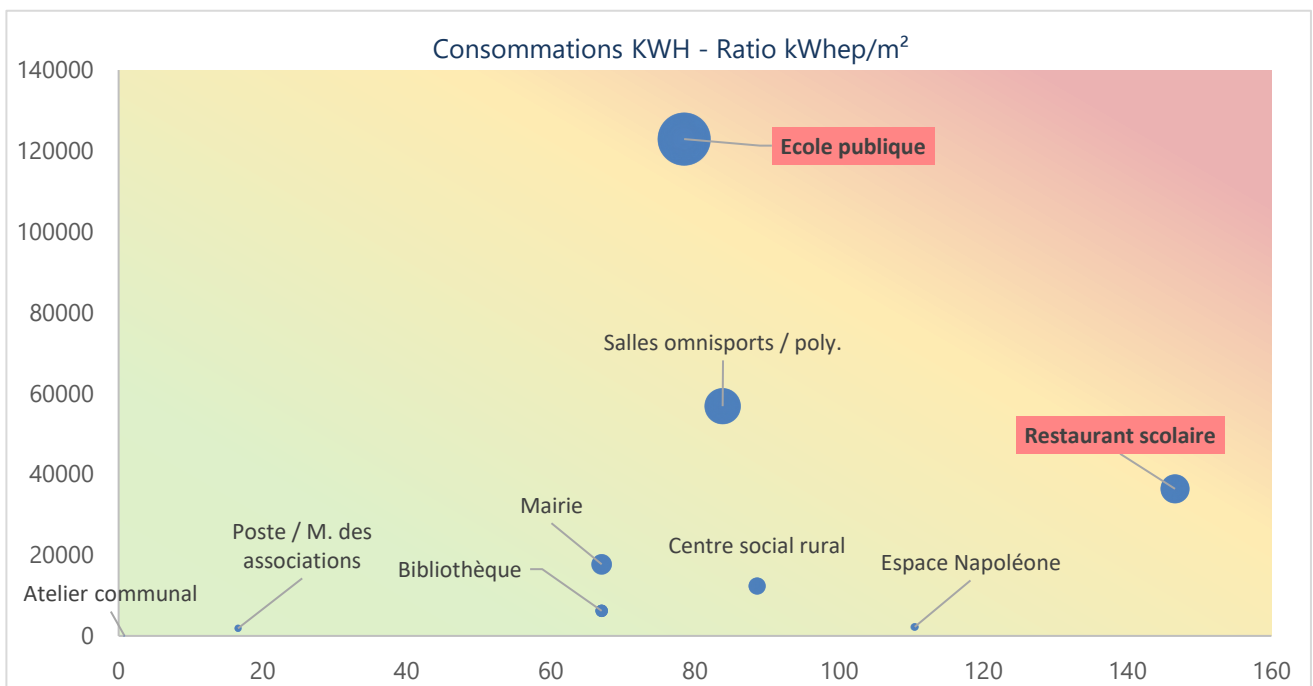
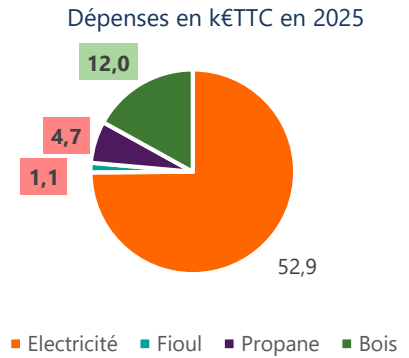
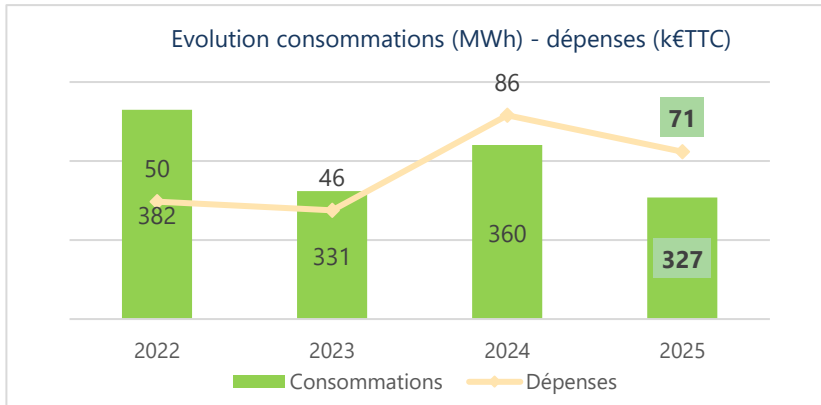
	2022	2023	2024	2025	Evolution
DJU	2034	1977	2184	2096	+2
Populations	2262	2283	2306	2345	+3
C totales en MWh	444	378	399	369	-9%
D totales en k€TTC	68	61	104	91	+17
Rejets en Tonnes	46	34	40	30	-26%
C/Electricité (bâtiments) en MWh	165	137	162	149	-4%
C/Electricité (EP) en MWh	61	47	39	42	-14%
C/Gaz naturel en MWh	0	0	0	0	-
C/Fioul en MWh	39	11	15	10	-54%
C/Propane en MWh	56	55	68	39	-36%
C/Bois en MWh	122	127	115	130	+7
C/Eau en m3	2234	1430	1385	2495	+48
D/Electricité (bâtiments) en k€TTC	30	23	64	53	+36
D/Electricité (EP) en k€TTC	10	7	10	8	-14%
D/Gaz naturel en k€TTC	0	0	0	0	-
D/Fioul en k€TTC	5	1	2	1	-60%
D/Propane en k€TTC	6	6	8	5	-32%
D/Bois en k€TTC	9	15	12	12	0%
D/Eau en k€TTC	8	8	9	13	+55
€.kWh/Electricité (bâtiments)	18	17	39	36	+44
€.kWh/Electricité (EP)	17	14	25	18	-3%
€.kWh/Gaz naturel	-	-	-	-	#N/A
€.kWh/Fioul	12	11	12	11	-11%
€.kWh/Propane	11	11	12	12	+6
€.kWh/Bois	7	12	11	9	-7%
Production PV (MWh)	-	-	-	-	-
Recettes PV (k€)	-	-	-	-	-
Rejets évités (T équ. CO2)	-	-	-	-	-
R/Electricité	19	15	17	16	-6%
R/Fioul	12	3	5	3	-54%
R/Gaz naturel	0	0	0	0	-
R/Propane	15	15	19	11	-36%

C/ = consommations - D/ = Dépenses - R/ = Rejets

Consommations  
**327 MWh**

Dépenses  
**71 K€TTC**

Rejets CO2  
**26 T**



A	B	C	D	E	F	G
Poste / M. des associations - Chapelle Kerdroguen - Atelier communal - -	Salles omnisports / poly. - Mairie - Bibliothèque - Ecole publique - Centre social rural - Espace Napoléone - Bibliothèque	Restaurant scolaire - Terrain de sport	Terrain de sport - Terrain de sport			

# DONNEES BATIMENTS

Envoyé en préfecture le 19/06/2026

Reçu en préfecture le 19/06/2026

Publié le

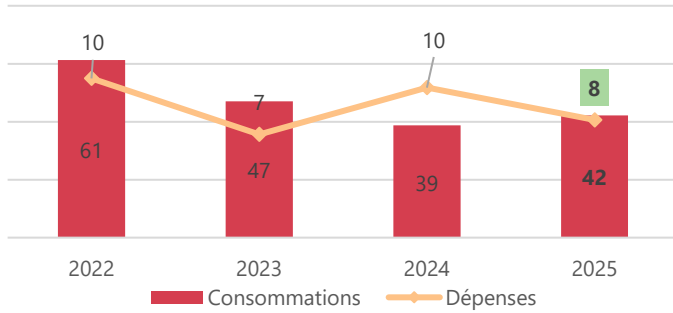
ID : 056-215600420-20260609-DEL2026\_51-DE

Energie	Nom	Tarif	P (kVA)	PRM	Surface	Consommations (kWh/ef)			Dépenses (€TTC)				
						C   2022	C   2023	C   2024	C   2025	D   2022	D   2023	D   2024	D   2025
Electricité	Salles omnisports / poly.	Jaune UM	42	30001480136693	1749	58 524	53 837	66 722	56 832	9 874	9 014	29 651	22 535
Electricité	Terrain de sport	EJP	18	14884659841250	320	8 978	12 665	15 206	11 731	1 548	2 044	5 178	3 783
Electricité	Poste / M. des associations	Base	6	14810419627437	291	1 479	1 522	1 858	1 869	326	331	734	690
Electricité	Mairie	HC	15	14885094011193	354	19 128	19 192	7 533	3 814	2 974	2 796	2 729	1 288
Electricité	Bibliothèque	HC	15	14885094011193	124	6 689	6 711	2 634	1 333	1 040	978	954	450
Electricité	Ecole publique	Tempo	36	14885528164525	1 588	16 545	14 591	14 664	11 966	2 953	2 626	5 550	4 216
Electricité	Chapelle Kerdroguen	Base	6	14885093994605	608	35	15	16	15	114	136	145	129
Electricité	Centre social rural	Base	6	14885238728998	181	1 949	1 826	5 015	2 337	394	373	1 731	850
Electricité	Restaurant scolaire	Base	36	14885672882371	500	19 226	19 912	25 823	23 377	3 236	3 277	8 734	7 358
Electricité	Atelier communal	Base	12	14887409497172	225	239	211	98	70	143	146	171	146
Electricité	Espace Napoléone	Base	6	14874963765270	52	2 130	1 710	1 902	2 227	409	355	757	810
Electricité	Accueil de loisirs	Base	36	14840376138901	464	18 118	19 738	19 249	20 062	3 139	3 254	6 806	6 673
Electricité	Poste de refoulement	Base	6	14892474546099		504	1 334	532		183	295	196	
Electricité	Résidence Princesse Elisa	CU 4P		30001481158855		4 009	2			1 778	361		
Electricité	Plateau sportif	Base	12	14871779957109		7 560	16 232	943	13 004	1 608	2 719	491	3 957
Fioul	Centre social rural	Cuve			181	14 340	7 210	15 090	10 010	1 764	828	1 775	1 053
Fioul	Mairie	Cuve			354	18 530	2 964			2 287	340		
Fioul	Bibliothèque	Cuve			124	6 480	1 036			800	119		
Propane	Restaurant scolaire	Cuve			500	25 129	25 909	22 451	13 000	2 992	2 946	2 731	1 616
Propane	Terrain de sport	Cuve			320	31 161	29 367	45 760	25 558	3 380	3 235	5 327	3 060
Bois	Ecole publique	Silo			1 879	121 716	108 100	93 748	110 952	8 642	12 878	9 916	10 182
Bois	Mairie	Silo			354		14 315	15 473	13 906		1 681	1 773	1 327
Bois	Bibliothèque	Silo			124		5 005	5 411	4 862		588	620	464

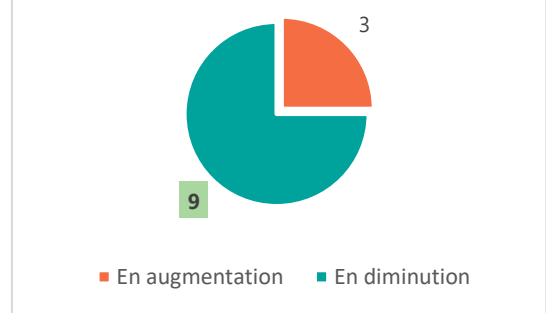


Consommations  
**42 MWh**
Dépenses  
**8 K€TT**
Rejets CO2  
**4 T**

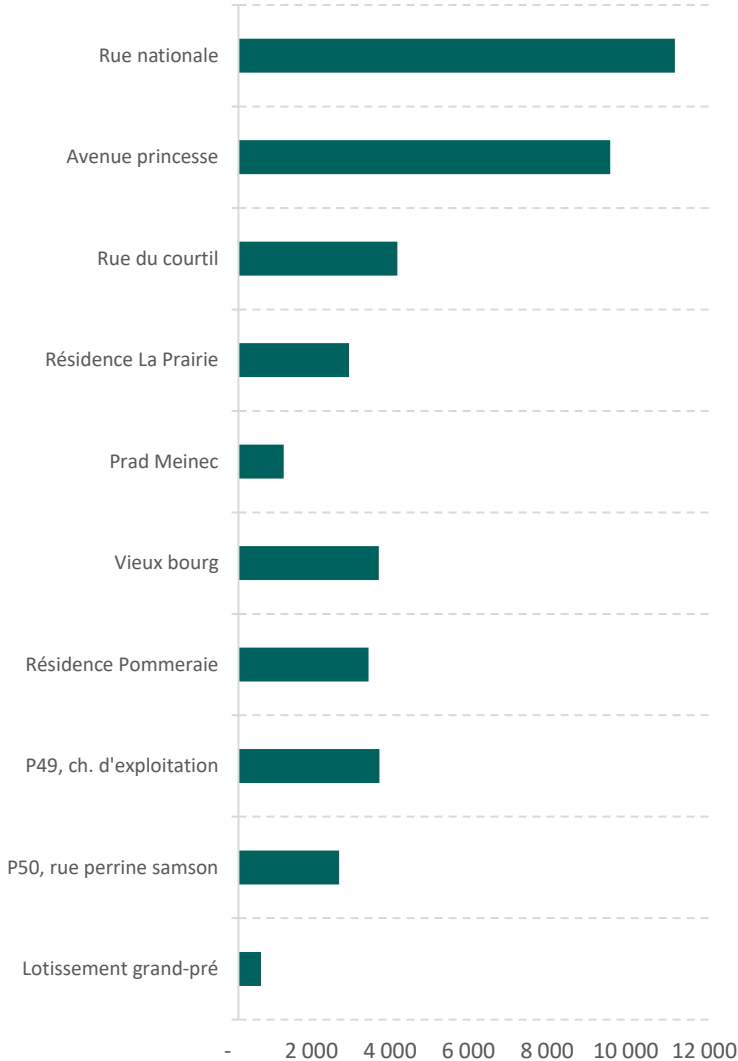
Evolution consommations (MWh) - dépenses (k€TTC)



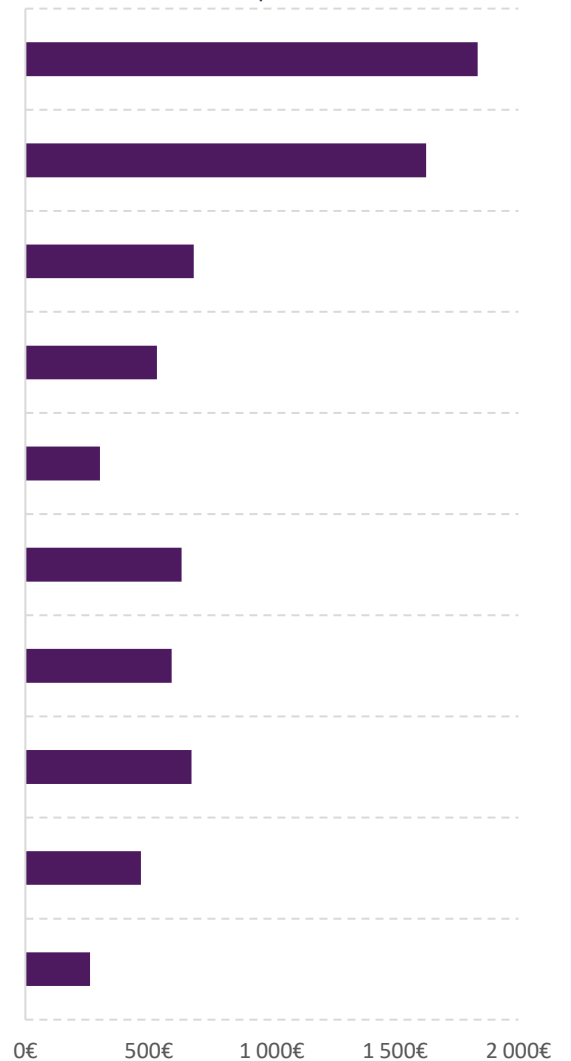
Evolution des consommations en 2025



Consommations



Dépenses



# DONNEES ECLAIRAGE

Envoyé en préfecture le 19/06/2026

Reçu en préfecture le 19/06/2026

Publié le

ID : 056-215600420-20260609-DEL2026\_51-DE


Nom	P (kVA)	PRM	Régime	Consommations (kWhcf)				Dépenses (€TTC)			
				C   2022	C   2023	C   2024	C   2025	D   2022	D   2023	D   2024	D   2025
Lotissement grand-pré	0,4	14858900027442	Normal	776	539	508	574	184	135	193	262
P50, rue perrine samson	1	14856150393010	Reduit	3 292	2 921	2 280	2 564	577	410	582	468
P49, ch. d'exploitation	2	14835166315650	Reduit	5 492	2 764	3 189	3 585	969	485	867	673
Résidence Pommerate	1,4	14884804559013	Reduit	3 124	2 787	2 913	3 311	572	431	744	594
Vieux bourg	1,5	14884804575549	Reduit	7 358	3 712	3 044	3 570	1 169	539	780	633
Prad Meinec	1	14896671402601	Reduit	4 396	3 500	2 087	1 153	761	514	592	303
Résidence La Prairie	1,2	14885962317983	Reduit	5 212	3 616	3 358	2 816	849	502	799	534
Rue du courttil	1,4	14852243017480	Reduit	6 162	4 202	3 612	4 045	994	576	868	683
Avenue princesse	3,8	14885817600158	Normal	9 991	9 827	7 919	9 458	1 702	1 353	1 928	1 625
Rue nationale	4,5	14884949293393	Reduit	15 453	13 183	9 792	11 111	2 524	1 731	2 350	1 835



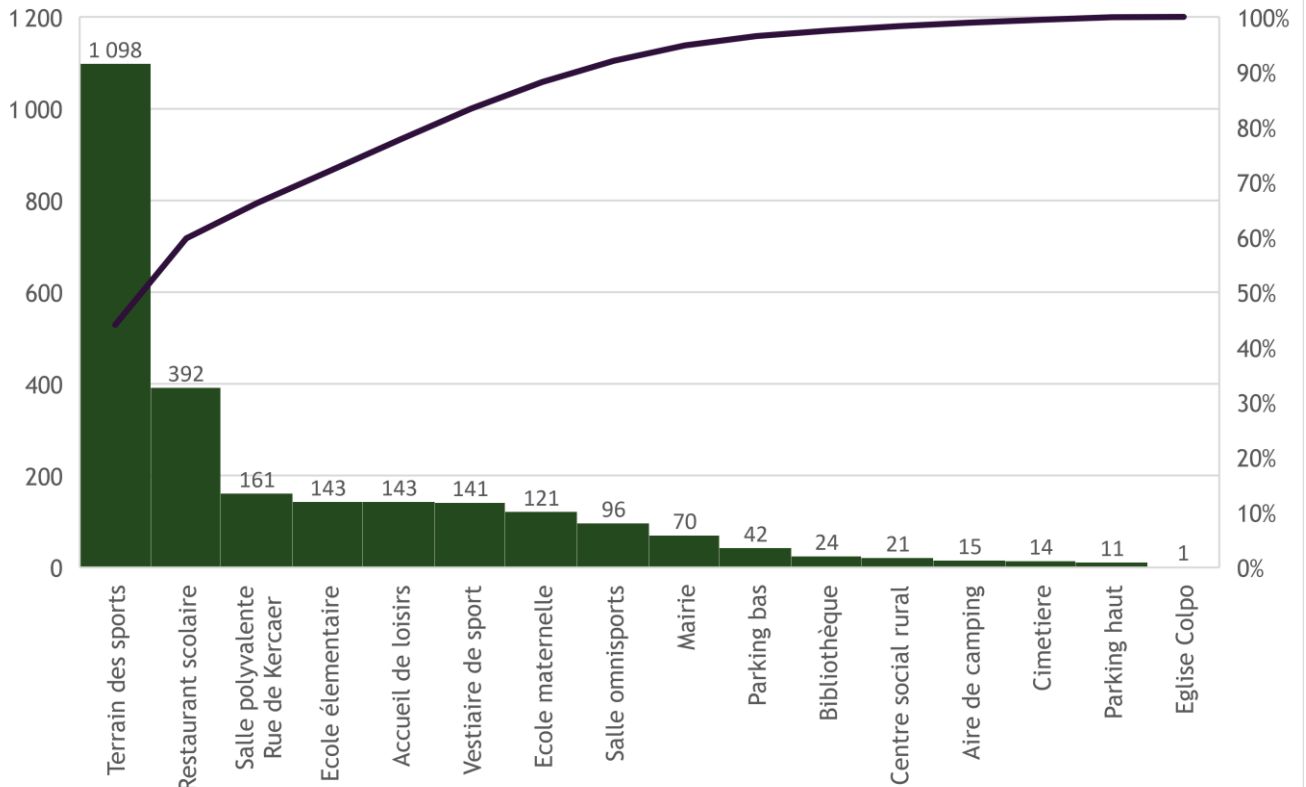
Consommations  
**2495 m<sup>3</sup>**

Dépenses  
**13 K€ TTC**

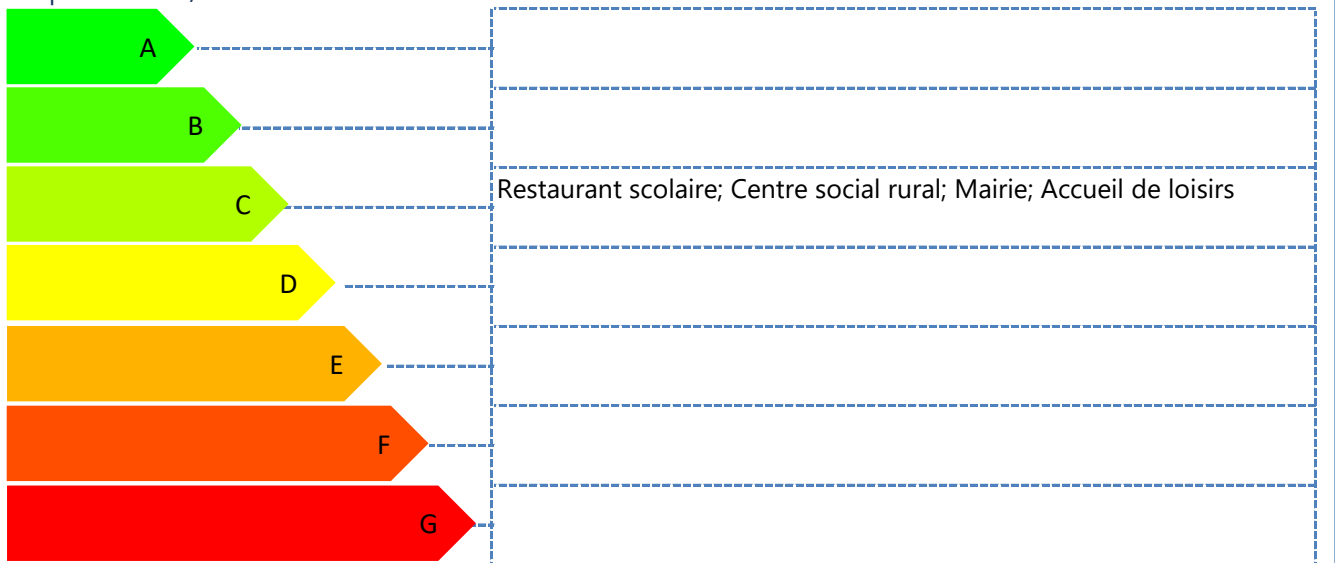
Evolution des dépenses...



### Les compteurs d'eau les plus consommateurs (m<sup>3</sup>)



### Etiquette ratio l/m<sup>2</sup>



# DONNEES EAU

Envoyé en préfecture le 19/06/2026

Reçu en préfecture le 19/06/2026

Publié le

ID : 056-215600420-20260609-DEL2026\_51-DE

Nom	N°	Consommations (m <sup>3</sup> )				Evolution
		C   2022	C   2023	C   2024	C   2025	Evolution
Restaurant scolaire	15213	112	211	190	392	56%
Centre social rural	034171	15	17	16	21	24%
Ecole maternelle	393046	94	154	141	121	-7%
Ecole élémentaire	059079	88	109	97	143	31%
Mairie	081635	29	49	36	70	46%
Bibliothèque	081635	10	17	12	24	46%
Terrain des sports	022899	1 539	543	427	1 098	24%
Vestiaire de sport	022900	93	41	55	141	55%
Salle omnisports	204745	30	57	70	96	45%
Parking haut	448715	1	57	17	11	-127%
Parking bas	034173	6	7	6	42	85%
Eglise Colpo	034198	21	-	17	1	-67%
Cimetiere	495809	17	17	17	14	-21%
Salle polyvalente Rue de Kercaer	202343	74	49	158	161	42%
Aire de camping	273938	8	6	6	15	56%
Accueil de loisirs	005535	97	113	136	143	19%
ALSH	621161	0	0	0	0	#N/A
Plateau sportif Park Er Bihan	561836				2	#N/A
Rue de Kercaer	063829				0	#N/A