

EXTRAIT DU REGISTRE DES DELIBERATIONS
 DU CONSEIL MUNICIPAL
 Séance du 09 juin 2026
 N°DC-2026-51

Conseillers en exercice : 19	Présents : 16	Votants : 19
------------------------------	---------------	--------------

Objet : Présentation du bilan énergétique 2025

L'an deux mille vingt-six, le mardi neuf juin à dix-neuf heures, le Conseil municipal, dûment convoqué, s'est réuni en session ordinaire à la salle de conseil, 12 avenue de la Princesse, sous la présidence de Monsieur Freddy JAHIER, Maire. Les convocations individuelles et l'ordre du jour ont été transmis par voie dématérialisée aux conseillers municipaux et ont été affichés à la porte de la mairie le jeudi quatre juin deux mille vingt-six.

PRESENTS : M. Freddy JAHIER, M. Daniel DURAND, Mme Mireille GUILBAUD, M. Gilles DRÉANO, Mme Sandrine OLLIC, M. Sébastien OGRÉ, M. Lionel LE GALL, M. Christian BARBIER, M. Sébastien BOURDAIS, Mme Isabelle LE BLAY, Mme Stéphanie BURBAN, M. Thierry QUERO, Mme Stéphanie LE BRUN, Mme Catherine JAFFRÉ, Mme Maud SIMONNOT, Mme Stérenn BONNET

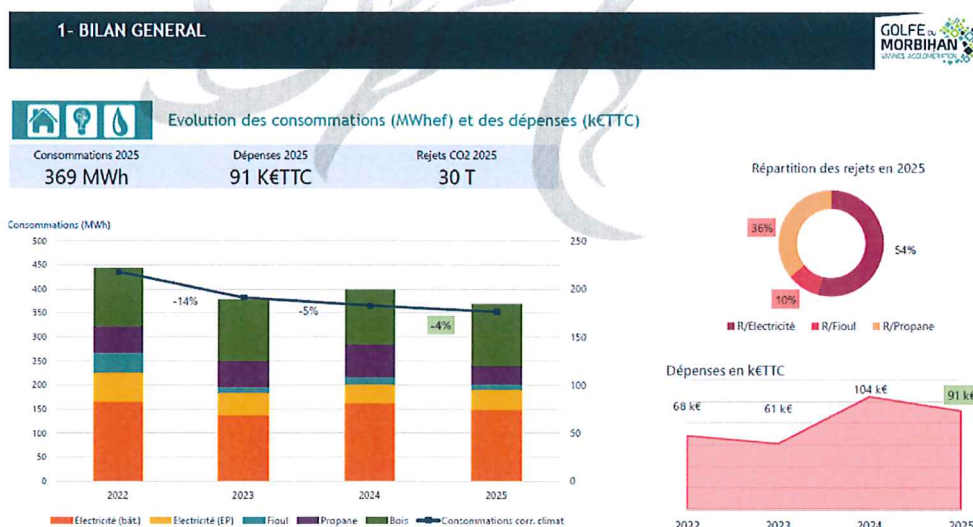
POUVOIRS : Mme Katy VERA donne pouvoir à Mme Mireille GUILBAUD ; M. Sébastien CHENAIS donne pouvoir à M. Sébastien BOURDAIS et M. Franck JOSSO à M. Gilles DRÉANO

Secrétaire de séance : M. Sébastien OGRÉ

Répondant à l'invitation de Monsieur le Maire, Monsieur Thomas FROT, conseiller en énergie partagé de Golfe du Morbihan Vannes Agglomération, présente le bilan énergétique 2025 de la commune de Colpo.

Ce bilan est essentiel car il retrace les différents ratios de consommation énergétique de la commune. En d'autres termes, les consommations de fluides (électricité, eau, gaz, fioul), dans les bâtiments publics, sont analysées avec précision.

Pour Colpo, le bilan général des consommations énergétique en 2025 est satisfaisant : il se décline de la façon suivante :



Envoyé en préfecture le 19/06/2026

Reçu en préfecture le 19/06/2026

Publié le 19 JUIN 2026

ID : 056-215600420-20260609-DEL2026_51-DE

Monsieur le Maire souligne que la commune poursuivra ses efforts engagés dans la transition énergétique amorcés il y a plusieurs années.

Après en avoir délibéré, à l'unanimité, le conseil municipal :

- **PREND ACTE** du bilan énergétique 2025 de la commune de COLPO telle qu'annexé à la présente délibération.

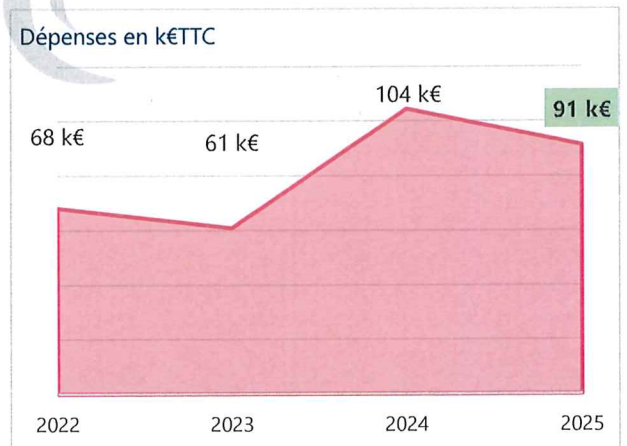
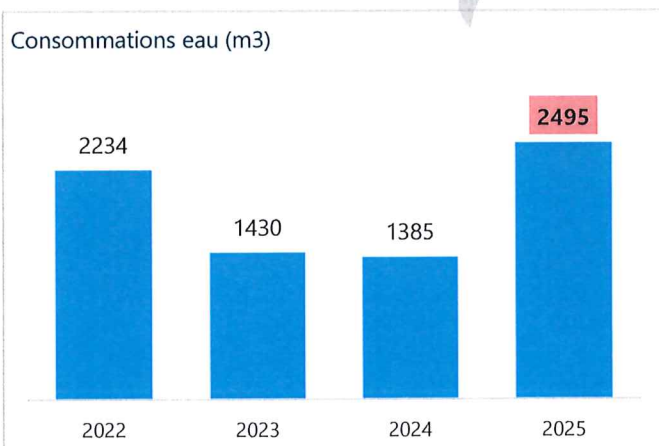
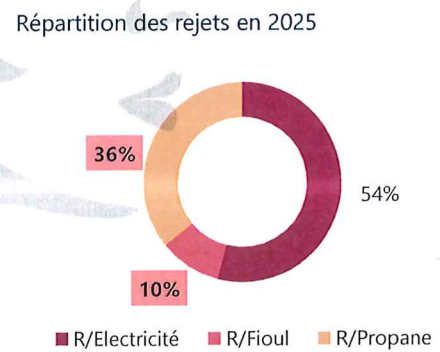
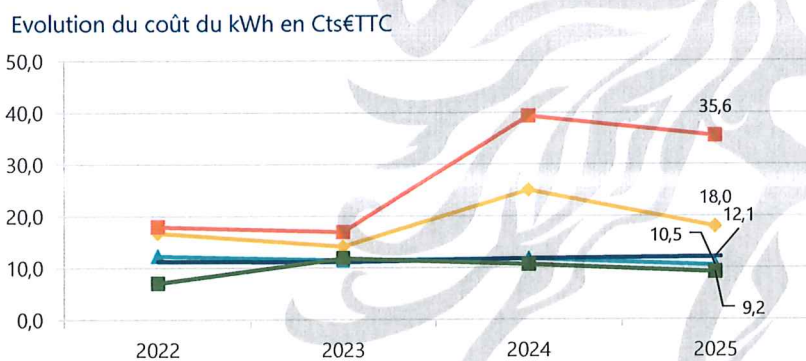
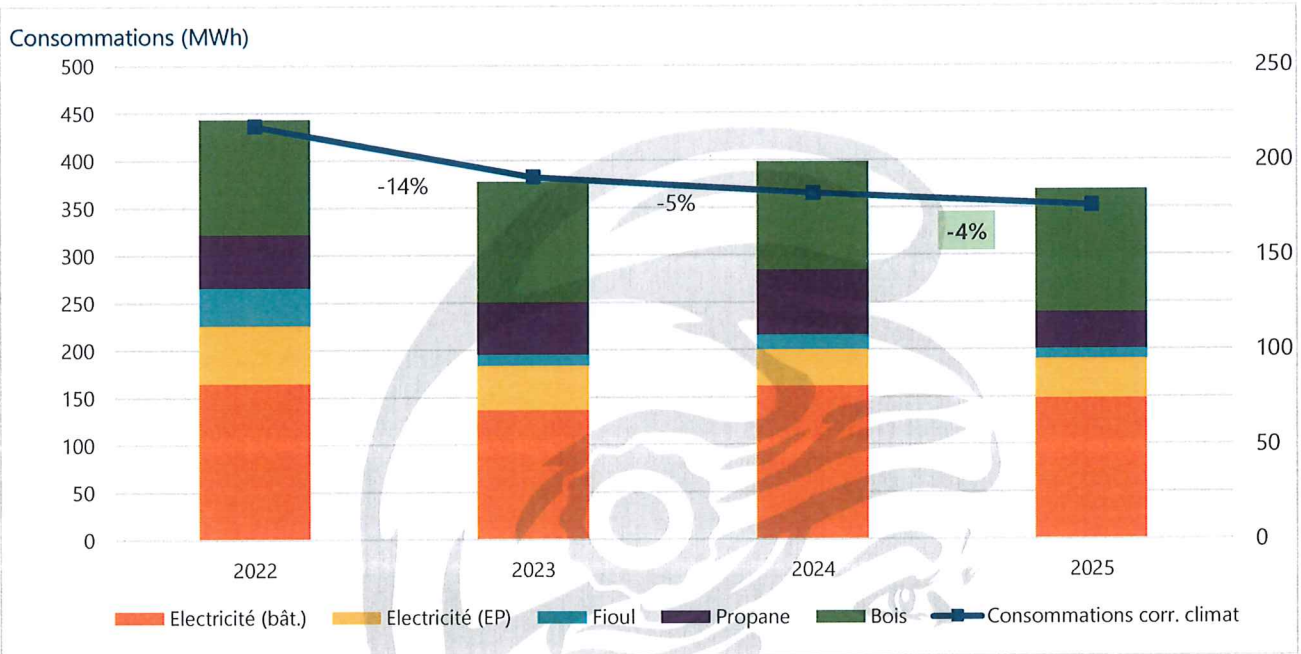
Fait et délibéré les jours, mois et an susdits
Pour extrait certifié conforme

Le Maire de Colpo

Freddy JAHIER



Consommations 2025 : **369 MWh** Dépenses 2025 : **91 K€TTC** Rejets CO2 2025 : **30 T**



1 GWh : 1000 000 kWh - 1 MWh 1000 kWh - 1 k€ : 1000€

DONNÉES SYNTHÈSE

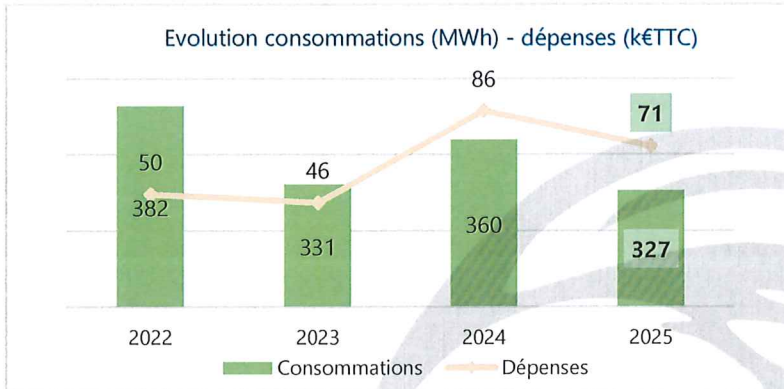
	2022	2023	2024	2025	Evolution
DJU	2034	1977	2184	2096	+2
Populations	2262	2283	2306	2345	+3
C totales en MWh	444	378	399	369	-9%
D totales en k€TTC	68	61	104	91	+17
Rejets en Tonnes	46	34	40	30	-26%
C/Electricité (bâtiments) en MWh	165	137	162	149	-4%
C/Electricité (EP) en MWh	61	47	39	42	-14%
C/Gaz naturel en MWh	0	0	0	0	-
C/Fioul en MWh	39	11	15	10	-54%
C/Propane en MWh	56	55	68	39	-36%
C/Bois en MWh	122	127	115	130	+7
C/Eau en m3	2234	1430	1385	2495	+48
D/Electricité (bâtiments) en k€TTC	30	23	64	53	+36
D/Electricité (EP) en k€TTC	10	7	10	8	-14%
D/Gaz naturel en k€TTC	0	0	0	0	-
D/Fioul en k€TTC	5	1	2	1	-60%
D/Propane en k€TTC	6	6	8	5	-32%
D/Bois en k€TTC	9	15	12	12	0%
D/Eau en k€TTC	8	8	9	13	+55
€.kWh/Electricité (bâtiments)	18	17	39	36	+44
€.kWh/Electricité (EP)	17	14	25	18	-3%
€.kWh/Gaz naturel	-	-	-	-	#N/A
€.kWh/Fioul	12	11	12	11	-11%
€.kWh/Propane	11	11	12	12	+6
€.kWh/Bois	7	12	11	9	-7%
Production PV (MWh)	-	-	-	-	-
Recettes PV (k€)	-	-	-	-	-
Rejets évités (T équ. CO2)	-	-	-	-	-
R/Electricité	19	15	17	16	-6%
R/Fioul	12	3	5	3	-54%
R/Gaz naturel	0	0	0	0	-
R/Propane	15	15	19	11	-36%

C/ = consommations - D/ = Dépenses - R/ = Rejets

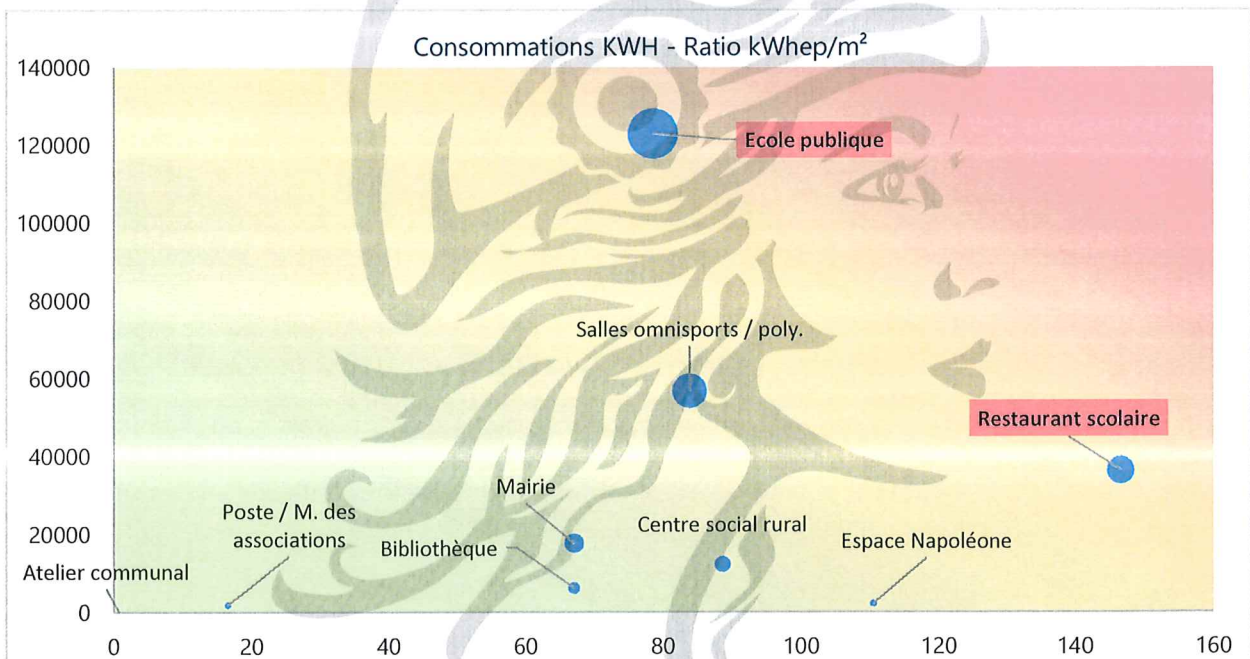
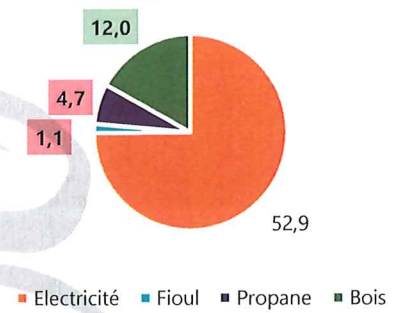
Consommations
327 MWh

Dépenses
71 K€TTC

Rejets CO2
26 T



Dépenses en k€TTC en 2025



A	B	C	D	E	F	G
Poste / M. des associations - Chapelle Kerdroguen - Atelier communal - -	Salles omnisports / poly. - Mairie - Bibliothèque - Ecole publique - Centre social rural - Espace Napoléone - Bibliothèque	Restaurant scolaire - Terrain de sport	Terrain de sport - Terrain de sport			

DONNEES BATIMENTS

Envoyé en préfecture le 19/06/2026

Reçu en préfecture le 19/06/2026

Publié le 19 JUIN 2026

ID : 056-215600420-20260609-DEL2026_51-DE

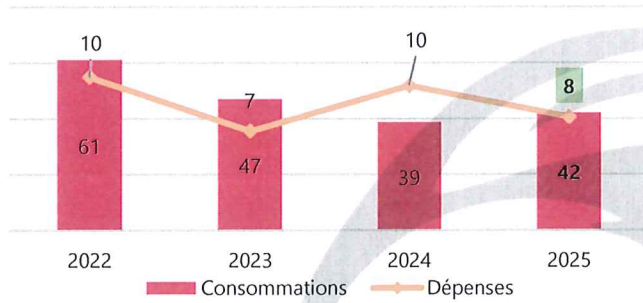
Energie	Nom	Tarif	P (kVA)	PRM	Surface	Consommations (kWh/ef)				Dépenses (€ TTC)			
						C 2022	C 2023	C 2024	C 2025	D 2022	D 2023	D 2024	D 2025
Electricité	Salles omnisports / poly.	Jaune UM	42	30001480136693	1749	58 524	53 837	66 722	56 832	9 874	9 014	29 651	22 535
Electricité	Terrain de sport	EJP	18	14884659841250	320	8 978	12 665	15 206	11 731	1 548	2 044	5 178	3 783
Electricité	Poste / M. des associations	Base	6	14810419627437	291	1 479	1 522	1 858	1 869	326	331	734	690
Electricité	Mairie	HC	15	14885094011193	354	19 128	19 192	7 533	3 814	2 974	2 796	2 729	1 288
Electricité	Bibliothèque	HC	15	14885094011193	124	6 689	6 711	2 634	1 333	1 040	978	954	450
Electricité	Ecole publique	Tempo	36	1488528164525	1588	16 545	14 591	14 664	11 966	2 953	2 626	5 550	4 216
Electricité	Chapelle Kerdroguen	Base	6	14885093994605	608	35	15	16	15	114	136	145	129
Electricité	Centre social rural	Base	6	14885238728998	181	1 949	1 826	5 015	2 337	394	373	1 731	850
Electricité	Restaurant scolaire	Base	36	14885672882371	500	19 226	19 912	25 823	23 377	3 236	3 277	8 734	7 358
Electricité	Atelier communal	Base	12	14887409497172	225	239	211	98	70	143	146	171	146
Electricité	Espace Napoléone	Base	6	14874963765270	52	2 130	1 710	1 902	2 227	409	355	757	810
Electricité	Accueil de loisirs	Base	36	14840376138901	464	18 118	19 738	19 249	20 062	3 139	3 254	6 806	6 673
Electricité	Poste de refoulement	Base	6	14892474546099		504	1 334	532		183	295	196	
Electricité	Résidence Princesse Elbsa	CU 4P		30001481158855		4 009	2			1 778	361		
Electricité	Plateau sportif	Base	12	14871779957109		7 560	16 232	943	13 004	1 608	2 719	491	3 957
Fioul	Centre social rural	Cuve			181	14 340	7 210	15 090	10 010	1 764	828	1 775	1 053
Fioul	Mairie	Cuve			354	18 530	2 964			2 287	340		
Fioul	Bibliothèque	Cuve			124	6 480	1 036			800	119		
Propane	Restaurant scolaire	Cuve			500	25 129	25 909	22 451	13 000	2 992	2 946	2 731	1 616
Propane	Terrain de sport	Cuve			320	31 161	29 367	45 760	25 558	3 380	3 235	5 327	3 060
Bois	Ecole publique	Silo			1879	121 716	108 100	93 748	110 952	8 642	12 878	9 916	10 182
Bois	Mairie	Silo			354	14 315	14 315	15 473	13 906		1 681	1 773	1 327
Bois	Bibliothèque	Silo			124	5 005	5 005	5 411	4 862		588	620	464

Consommations
42 MWh

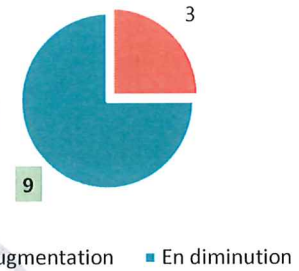
Dépenses
8 K€TT

Rejets CO2
4 T

Evolution consommations (MWh) - dépenses (k€TT)

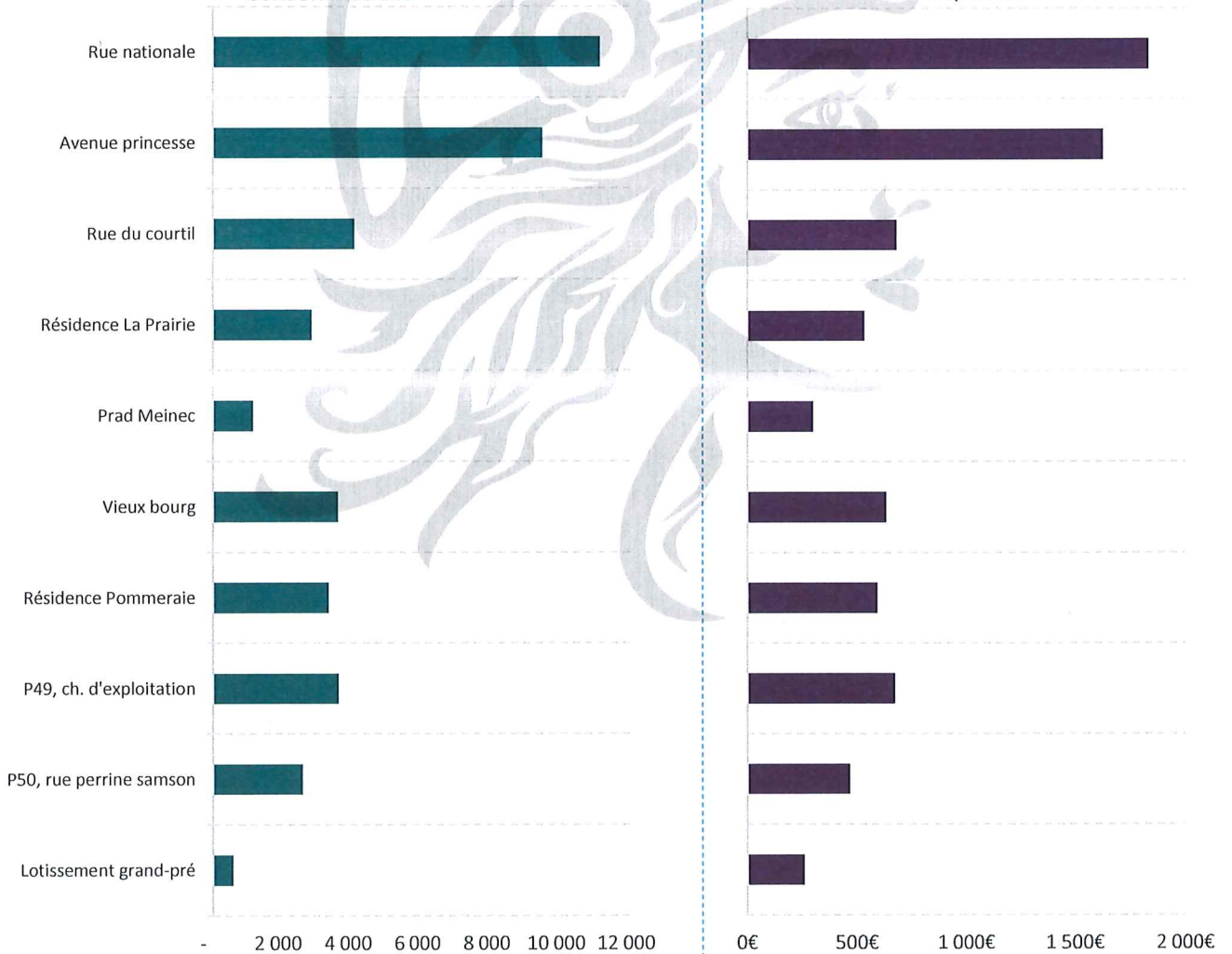


Evolution des consommations en 2025



Consommations

Dépenses



DONNEES ECLAIRAGE


Envoyé en préfecture le 19/06/2026

Reçu en préfecture le 19/06/2026

Publié le 19 JUIN 2026

ID : 056-215600420-20260609-DEL2026_51-DE

Nom	P (kVA)	PRM	Régime	Consommations (kWh/ef)			Dépenses (€TTC)				
				C 2022	C 2023	C 2024	C 2025	D 2022	D 2023	D 2024	D 2025
Lotissement grand-pré	0,4	14858900027442	Normal	776	539	508	574	184	135	193	262
P50, rue perrine samson	1	14856150393010	Réduit	3292	2921	2280	2564	577	410	582	468
P49, ch. d'exploitation	2	14835166315650	Réduit	5492	2764	3189	3585	969	485	867	673
Résidence Pommeraie	1,4	14884804559013	Réduit	3124	2787	2913	3311	572	431	744	594
Vieux bourg	1,5	14884804575549	Réduit	7358	3712	3044	3570	1169	539	780	633
Prad Meinec	1	14896671402601	Réduit	4396	3500	2087	1153	761	514	592	303
Résidence La Prairie	1,2	14885962317983	Réduit	5212	3616	3358	2816	849	502	799	534
Rue du courtil	1,4	14852243017480	Réduit	6162	4202	3612	4045	994	576	868	683
Avenue princesse	3,8	14885817600158	Normal	9991	9827	7919	9458	1702	1353	1928	1625
Rue nationale	4,5	14884949293393	Réduit	15453	13183	9792	11111	2524	1731	2350	1835



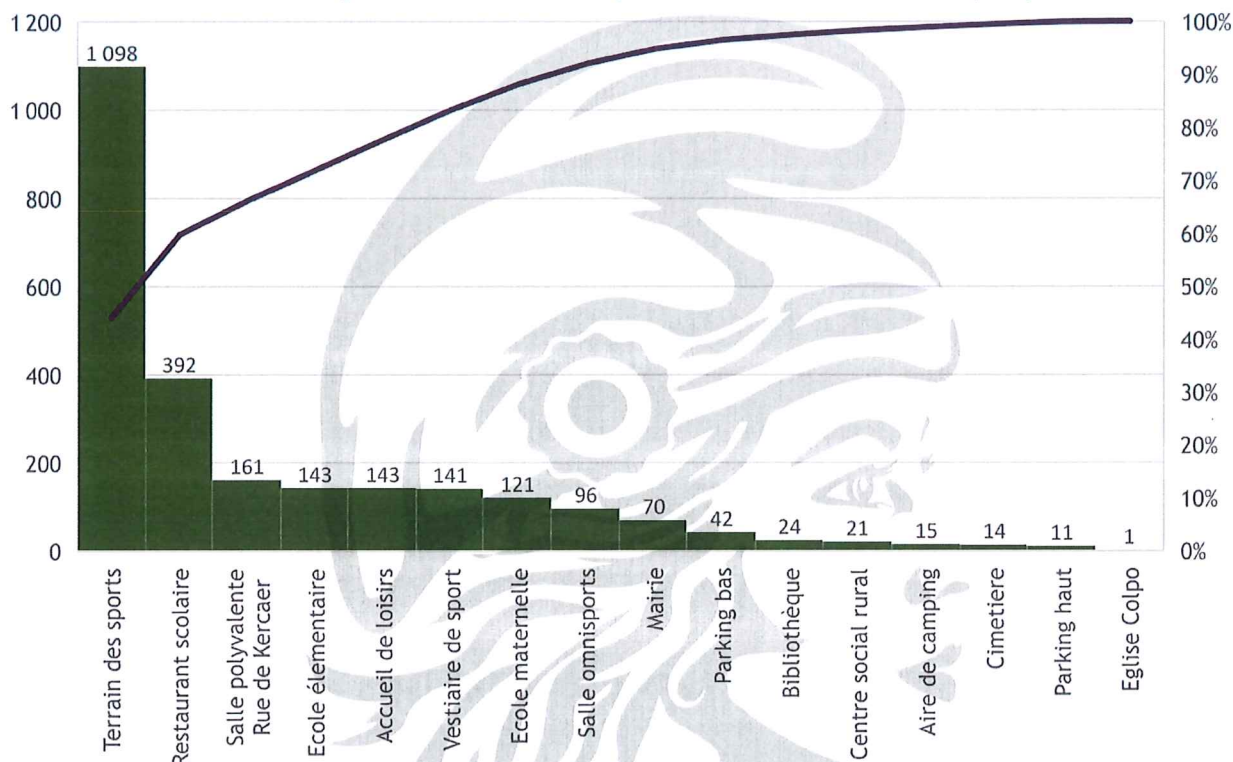
Consommations
2495 m³

Dépenses
13 K€TTC


Evolution des dépenses...



Les compteurs d'eau les plus consommateurs (m³)



Etiquette ratio l/m²



DONNEES EAU

Envoyé en préfecture le 19/06/2026

Reçu en préfecture le 19/06/2026

Publié le 19 JUIN 2026

ID : 056-215600420-20260609-DEL2026_51-DE

Nom	N°	Consommations (m ³)				Evolution
		C 2022	C 2023	C 2024	C 2025	Evolution
Restaurant scolaire	15213	112	211	190	392	56%
Centre social rural	034171	15	17	16	21	24%
Ecole maternelle	393046	94	154	141	121	-7%
Ecole élémentaire	059079	88	109	97	143	31%
Mairie	081635	29	49	36	70	46%
Bibliothèque	081635	10	17	12	24	46%
Terrain des sports	022899	1 539	543	427	1 098	24%
Vestiaire de sport	022900	93	41	55	141	55%
Salle omnisports	204745	30	57	70	96	45%
Parking haut	448715	1	57	17	11	-127%
Parking bas	034173	6	7	6	42	85%
Eglise Colpo	034198	21	17	1	1	-67%
Cimetiere	495809	17	17	17	14	-21%
Salle polyvalente Rue de Kercaer	202343	74	49	158	161	42%
Aire de camping	273938	8	6	6	15	56%
Accueil de loisirs	005535	97	113	136	143	19%
ALSH	621161	0	0	0	0	#N/A
Plateau sportif Park Er Bihan	561836				2	#N/A
Rue de Kercaer	063829				0	#N/A

